

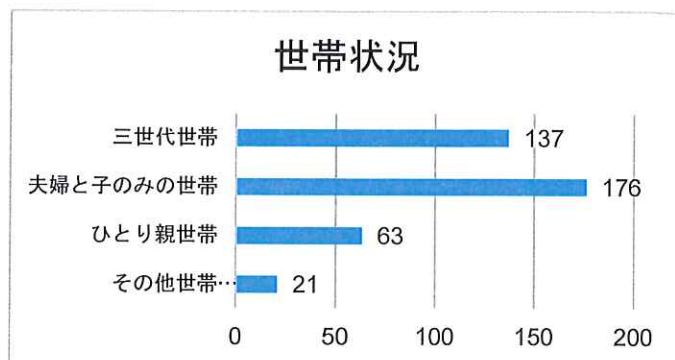
大槌町コミュニティ・スクール
取り組みについての保護者アンケート結果



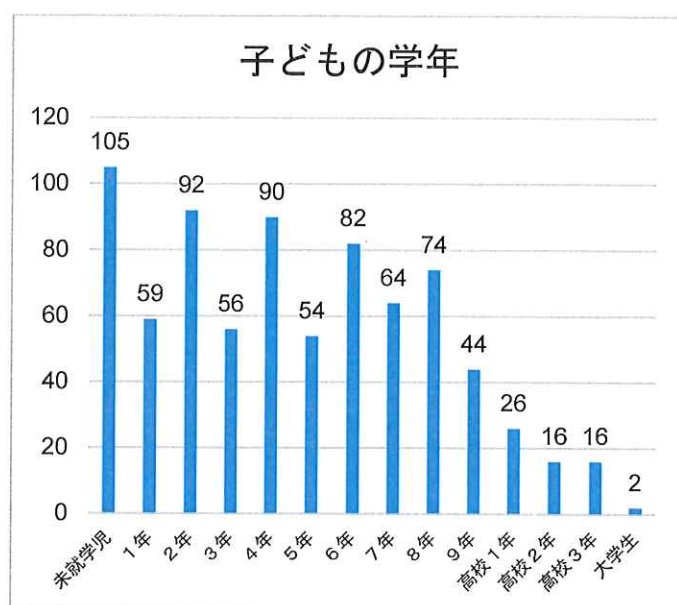
令和2年11月実施
大槌町コミュニティ・スクール協議会
子供支援部会

大槌町コミュニティ・スクールの取組についてのアンケート集計結果

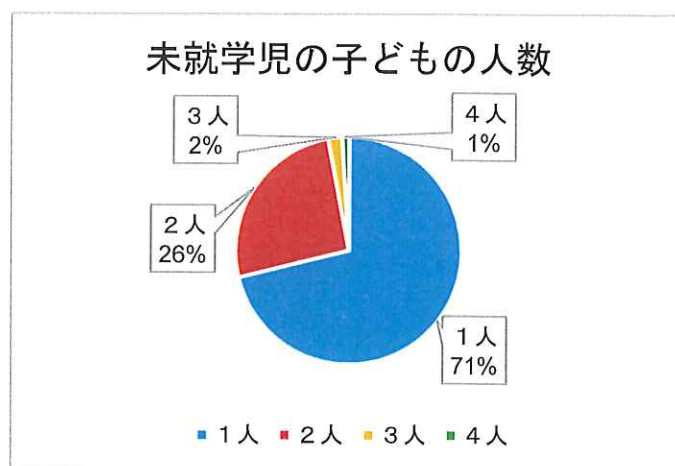
1. ご家庭の世帯状況について、 当てはまるものを1つお選びください。	
三世代世帯	137
夫婦と子のみの世帯	176
ひとり親世帯	63
その他世帯 (三世帯、二世帯世帯、四世代世帯・五世帯)	21
合計世帯数	397



2-1. お子さんの学年について、当てはまるものを全て（兄弟、姉妹がいる場合）お選びください。	
未就学児	105
1年	59
2年	92
3年	56
4年	90
5年	54
6年	82
7年	64
8年	74
9年	44
高校1年	26
高校2年	16
高校3年	16
大学生	2

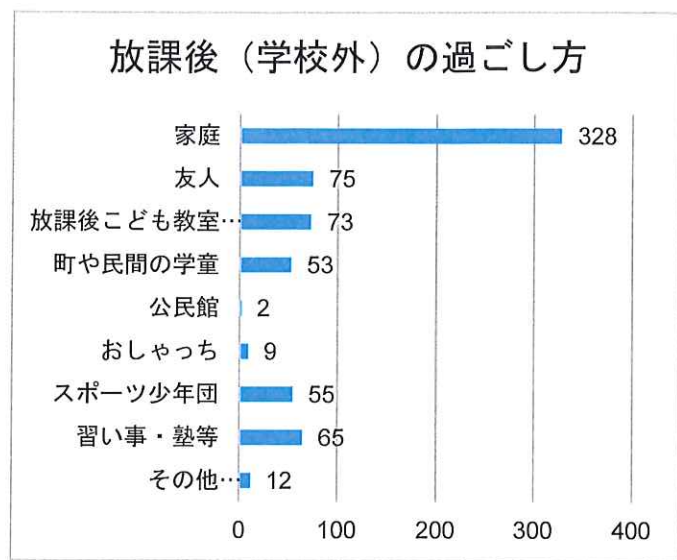


2-1で未就学児を選んだ方のみ、その人数を教えてください。	
1人	74
2人	27
3人	2
4人	1



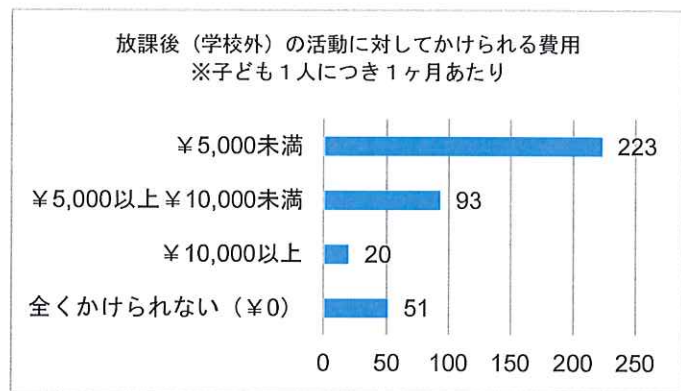
3. 1～9年生までのお子さんの放課後（学校外）の過ごし方について、当てはまるものを全てお選びください。

家庭	328
友人	75
放課後こども教室（OLAI/吉里っこスクール）	73
町や民間の学童	53
公民館	2
おしゃっち	9
スポーツ少年団	55
習い事・塾等	65
その他 （コラボ・スクール、親戚宅、公園、通信教育）	12



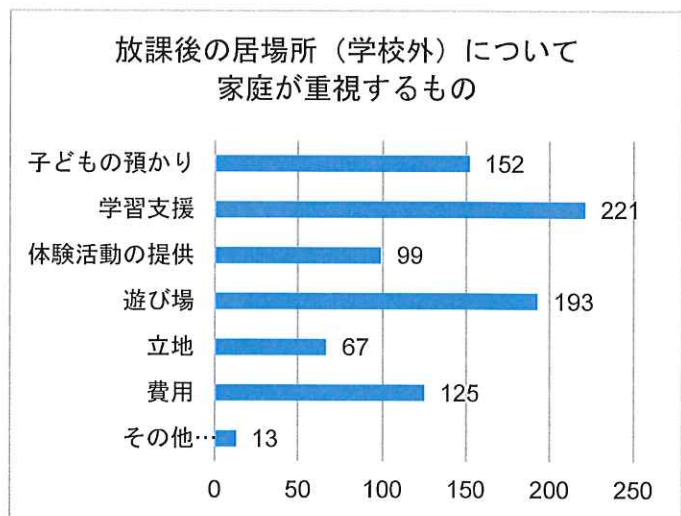
4. お子さんの放課後（学校外）の活動に対して、ご家庭がかけられる費用はいくらまでですか？お子さん1人につき1ヶ月あたりの金額（上限）でお答えください。

¥5,000未満	223
¥5,000以上 ¥10,000未満	93
¥10,000以上	20
全くかけられない（¥0）	51



5. 現在のお子さんの放課後の居場所（学校外）について、ご家庭が重視するものを3つまでお選びください。

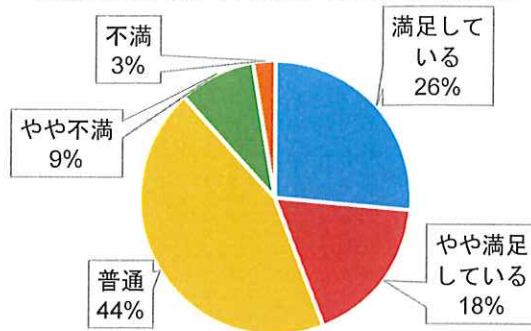
子どもの預かり	152
学習支援	221
体験活動の提供	99
遊び場	193
立地	67
費用	125
その他 （リラックスできる場所、安全、 スポーツ少年団の認知の発展、家庭、無い）	13



6. 現在のお子さんの放課後の居場所（学校外）についての満足度を教えてください。※複数の居場所がある場合は、それらを総合的に判断し、当てはまるものを1つお選びください。

満足している	100
やや満足している	67
普通	167
やや不満	35
不満	10

放課後の居場所（学校外）についての満足度

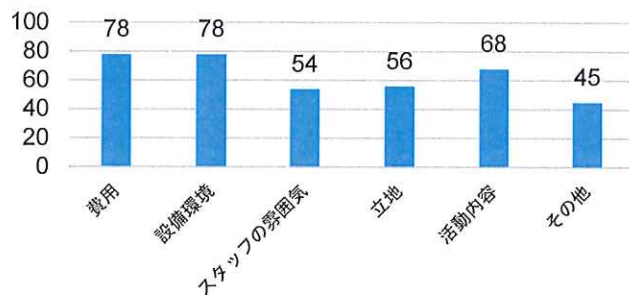


■満足している ■やや満足している ■普通 ■やや不満 ■不満

7. 6の回答について、その理由を教えてください。

費用	78
設備環境	78
スタッフの雰囲気	54
立地	56
活動内容	68
その他	45

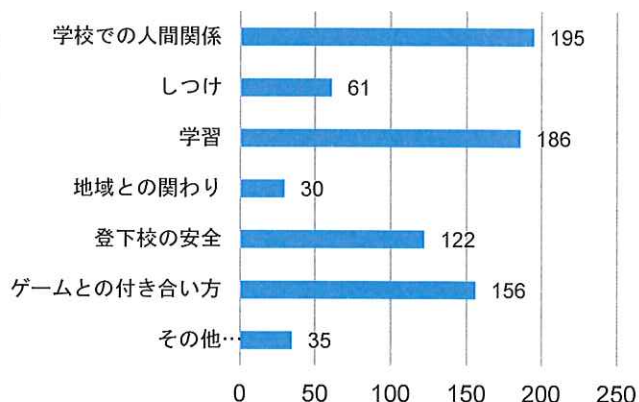
上記の満足度についての理由



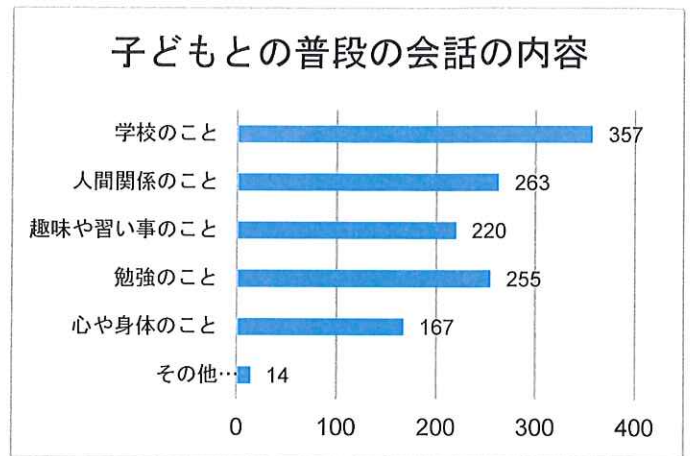
8. お子さんについて、心配なこと・不安なことがあれば教えてください。

学校での人間関係	195
しつけ	61
学習	186
地域との関わり	30
登下校の安全	122
ゲームとの付き合い方	156
その他 (コロナ、スマホ依存、お金の使い方、SNSとの付き合い方、興味のある運動が無い、担任との関係)	35

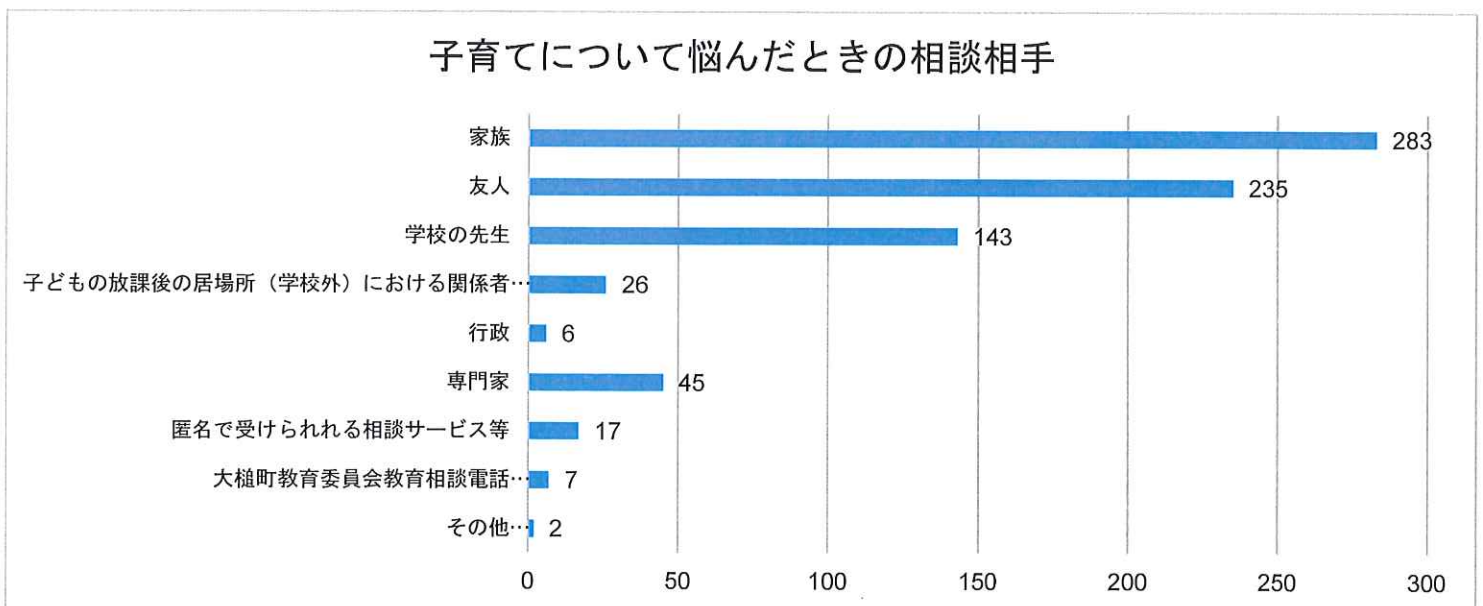
子どもについて心配・不安なこと



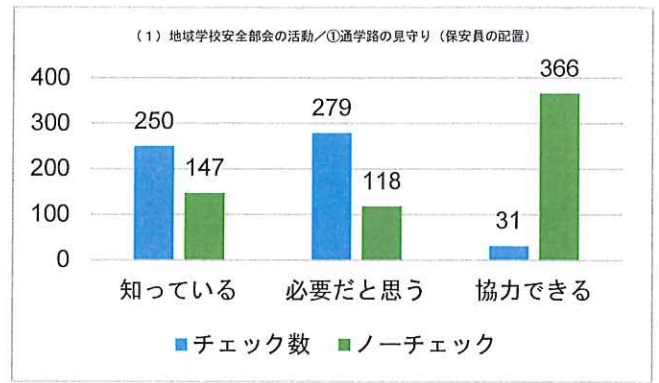
9. 普段、お子さんとどのようなことを話しますか？当てはまるものを全てお選びください。	
学校のこと	357
人間関係のこと	263
趣味や習い事のこと	220
勉強のこと	255
心や身体のこと	167
その他 (家族のこと、ニュースや地域の出来事のこと、遊びのこと、動物のこと、TVのこと、ゲームのこと)	14



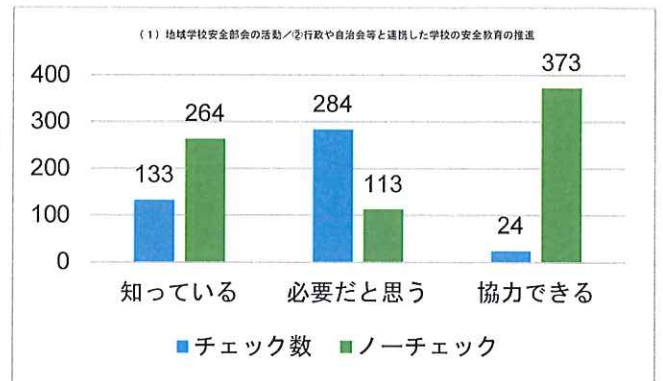
10. 保護者の方が、子育てについて悩んでいる時、誰に相談したいですか？	
家族	283
友人	235
学校の先生	143
子どもの放課後の居場所（学校外）における関係者 ※先生・スタッフ等	26
行政	6
専門家	45
匿名で受けられる相談サービス等	17
大槌町教育委員会教育相談電話 (42-7867)	7
その他 (同じ環境の人、相談できるタイミングが少ない)	2



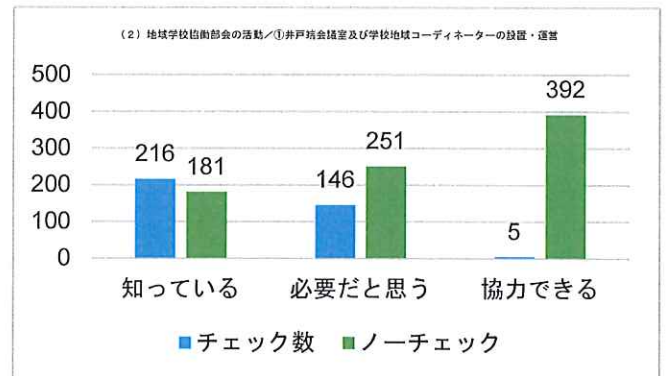
(1) 地域学校安全部会の活動／①通学路の見守り（保安員の配置）		
選択肢	チェック数	アンケート回答者数（397人）から見た割合
知っている	250	63%
必要だと思う	279	70%
協力できる	31	8%



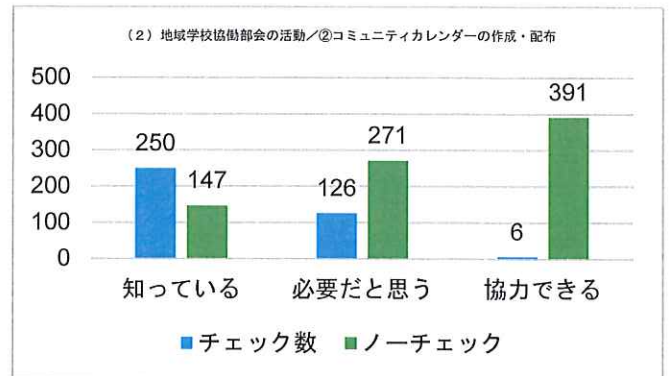
(1) 地域学校安全部会の活動／②行政や自治会等と連携した学校の安全教育の推進		
選択肢	チェック数	アンケート回答者数（397人）から見た割合
知っている	133	34%
必要だと思う	284	72%
協力できる	24	6%



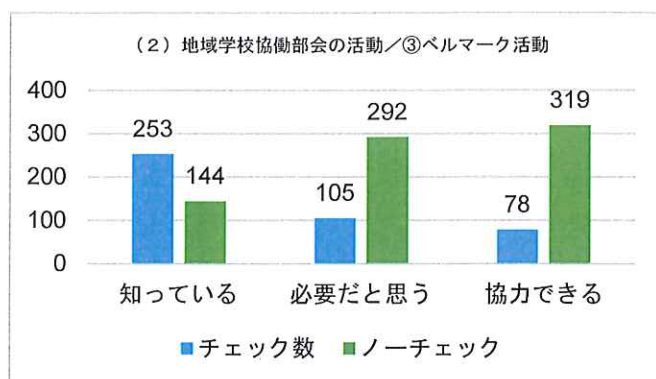
(2) 地域学校協働部会の活動／①井戸端会議室及び学校地域コーディネーターの設置・運営		
選択肢	チェック数	アンケート回答者数（397人）から見た割合
知っている	216	54%
必要だと思う	146	37%
協力できる	5	1%



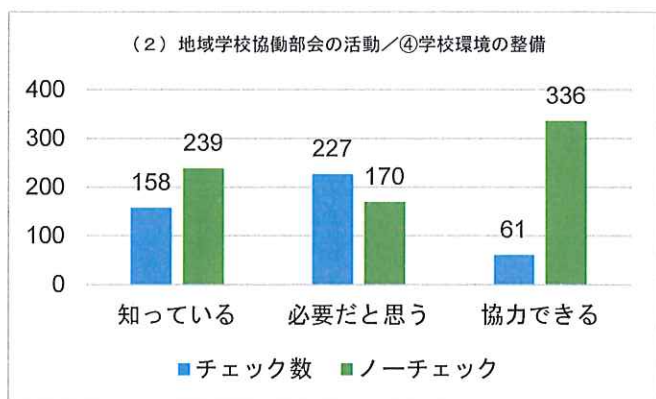
(2) 地域学校協働部会の活動／②コミュニティカレンダーの作成・配布		
選択肢	チェック数	アンケート回答者数（397人）から見た割合
知っている	250	63%
必要だと思う	126	32%
協力できる	6	2%



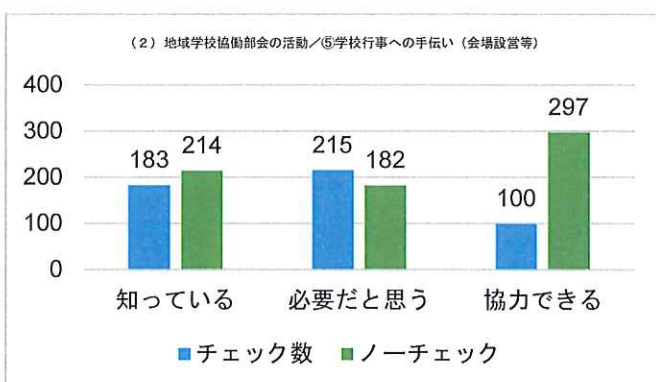
(2) 地域学校協働部会の活動／③ベルマーク活動		
選択肢	チェック数	アンケート回答者数(397人)から見た割合
知っている	253	64%
必要だと思う	105	26%
協力できる	78	20%



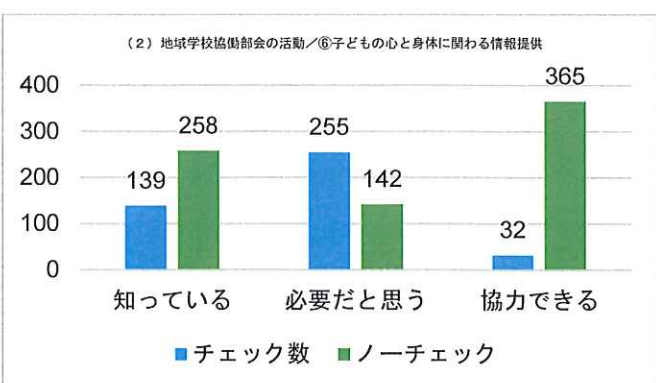
(2) 地域学校協働部会の活動／④学校環境の整備		
選択肢	チェック数	アンケート回答者数(397人)から見た割合
知っている	158	40%
必要だと思う	227	57%
協力できる	61	15%



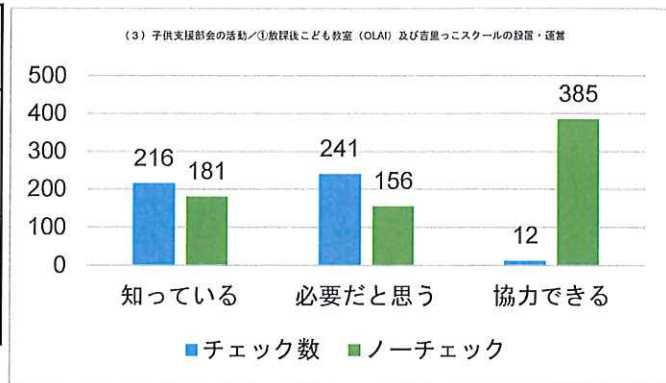
(2) 地域学校協働部会の活動／⑤学校行事への手伝い(会場設営等)		
選択肢	チェック数	アンケート回答者数(397人)から見た割合
知っている	183	46%
必要だと思う	215	54%
協力できる	100	25%



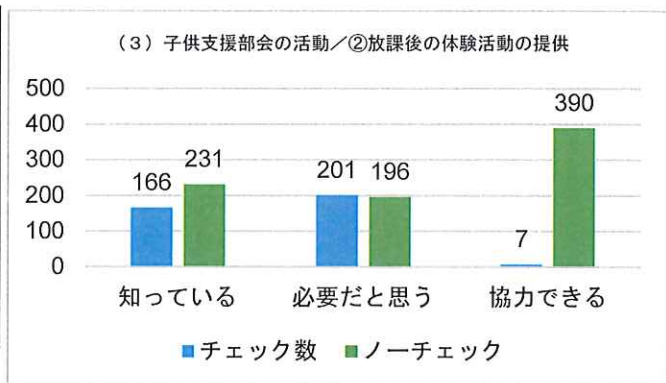
(2) 地域学校協働部会の活動／⑥子どもの心と身体に関わる情報提供		
選択肢	チェック数	アンケート回答者数(397人)から見た割合
知っている	139	35%
必要だと思う	255	64%
協力できる	32	8%



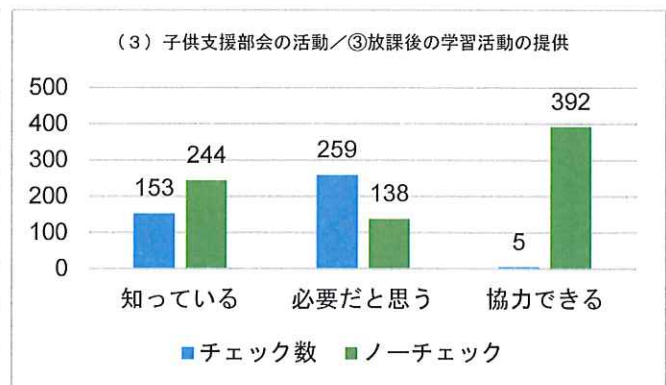
(3) 子供支援部会の活動／①放課後こども教室 (OLAI) 及び吉里っこスクールの設置・運営		
選択肢	チェック数	アンケート回答者数 (397人) から見た割合
知っている	216	54%
必要だと思う	241	61%
協力できる	12	3%



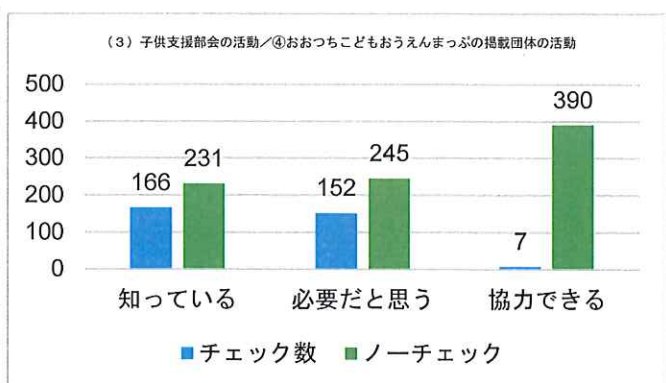
(3) 子供支援部会の活動／②放課後の体験活動の提供		
選択肢	チェック数	アンケート回答者数 (397人) から見た割合
知っている	166	42%
必要だと思う	201	51%
協力できる	7	2%



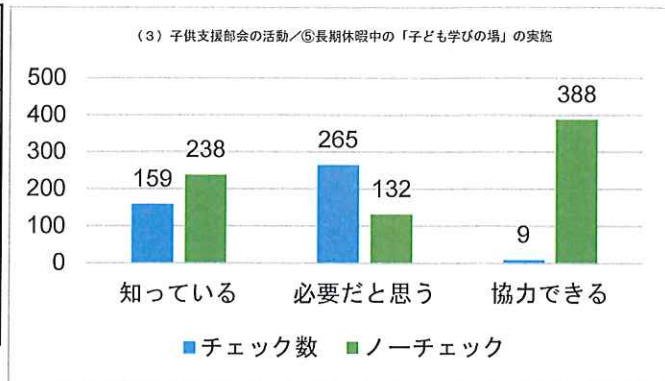
(3) 子供支援部会の活動／③放課後の学習活動の提供		
選択肢	チェック数	アンケート回答者数 (397人) から見た割合
知っている	153	39%
必要だと思う	259	65%
協力できる	5	1%



(3) 子供支援部会の活動／④おおつちこどもおうえんまっぶの掲載団体の活動		
選択肢	チェック数	アンケート回答者数 (397人) から見た割合
知っている	166	42%
必要だと思う	152	38%
協力できる	7	2%



(3) 子供支援部会の活動／⑤長期休暇中の「子ども学びの場」の実施		
選択肢	チェック数	アンケート回答者数(397人)から見た割合
知っている	159	40%
必要だと思う	265	67%
協力できる	9	2%



(3) 子供支援部会の活動／⑥教員・保護者向けの学習会・研修会の実施		
選択肢	チェック数	アンケート回答者数(397人)から見た割合
知っている	168	42%
必要だと思う	161	41%
協力できる	19	5%

